

**B.PRO**  
CATERING SOLUTIONS



# CARROS DE TRANSPORTE DE BANDEJAS

**Higiénicos, seguros y fiables:** para una perfecta distribución de alimentos en el sistema de bandejas.

# LOS CARROS DE TRANSPORTE DE BANDEJAS

**DE ALTA CALIDAD**

## B.PRO PERMITEN UNA DISTRIBUCIÓN DE ALIMENTOS SEGURA E HIGIÉNICA, GRACIAS A LAS MOLDURAS SIN JUNTAS, A LA ERGONOMÍA COMODIDAD DE MANEJO Y A LAS NUMEROSAS OPCIONES DE EQUIPAMIENTO.

**DE FORMA PERFECTA**

**RESISTENTE**

# FUERTE APOYO

Carros de transporte de bandejas de B.PRO Catering Solutions.



ASPECTO SOBERANO CON UN DISEÑO EXCELENTE, INDIVIDUALMENTE ADAPTADO A SUS REQUISITOS.

Los carros de transporte de bandejas (TTW) de B.PRO le echan una mano, pero de las buenas: gracias a las molduras de apoyo embutidas sin juntas, las bandejas se pueden cargar y vaciar rápidamente. Los cuatro mangos extralargos permiten una altura de agarre ergonómica para todos los empleados del equipo, facilitando la tarea al empujar, tirar y maniobrar, independientemente de la estatura, e incluso con las puertas abiertas. La construcción bien pensada proporciona

una higiene máxima con una necesidad de limpieza mínima. Esto le ahorra un valioso tiempo.

















**LOS CARROS DE TRANSPORTE B.PRO LE FACILITAN SUS PROCESOS DIARIOS DE DISTRIBUCIÓN DE ALIMENTOS EN EL SISTEMA DE BANDEJAS: CON UNA CALIDAD QUE SE PUEDE VER.**













# CONVINCENTES POR FUERA Y POR DENTRO







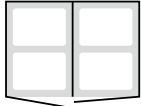



CARRO DE TRANSPORTE DE BANDEJAS B.PRO, DE UNA PARED






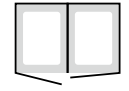
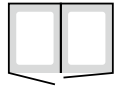
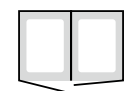
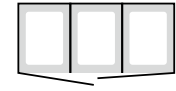
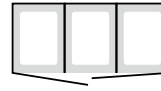
	       					       			
PARA BANDEJAS Euronorm	TTW 16-115 EZE	TTW 20-115 EZE	TTW 24-115 EDE	TTW 30-115 EDE	PARA BANDEJAS Euronorm o Gastronorm	TTW 16-115 EEU	TTW 20-115 EEU	TTW 32-115 EZU	TTW 40-115 EZU
Modelo	Carro de transporte de bandejas, de una pared, para bandejas Euronorm				Modelo	Carro de transporte de bandejas, de una pared, para bandejas Euronorm o Gastronorm			
Equipamiento básico	<ul style="list-style-type: none"><li>- De una pared, modelo estándar HS seg. DIN 18865-9</li><li>- Molduras de apoyo embutidas con distancia de 115 mm</li><li>- Frontal izquierda y derecha con 2 mangos ergonómicos en vertical</li><li>- Robusta protección antichoque circundante</li><li>- Ruedas Ø 160 mm, 2 ruedas fijas y 2 ruedas directrices con freno, acero, galvanizado</li></ul>				Equipamiento básico	<ul style="list-style-type: none"><li>- De una pared, modelo estándar HS seg. DIN 18865-9</li><li>- Molduras de apoyo embutidas con distancia de 115 mm</li><li>- Frontal izquierda y derecha con 2 mangos ergonómicos en vertical</li><li>- Robusta protección antichoque circundante</li><li>- Ruedas ø 160 mm, 4 ruedas directrices, 2 de ellas con freno, acero, galvanizado</li></ul>			
Puertas abatibles/espacios	2/2	2/2	3/3	3/3	Puertas abatibles/espacios	1/1	1/1	2/2	2/2
Capacidad	16 bandejas Euronorm, introducción longit.	20 bandejas Euronorm, introducción longit.	24 bandejas Euronorm, introducción longit.	30 bandejas Euronorm, introducción longit.	Capacidad	16 bandejas EN o GN, introducción transv.	20 bandejas Euronorm o Gastronorm, introducción transv.	32 bandejas Euronorm o Gastronorm, introducción transv.	40 bandejas Euronorm o Gastronorm, introducción transv.
Distancia entre guías	115 mm	115 mm	115 mm	115 mm	Distancia entre guías	115 mm	115 mm	115 mm	115 mm
Dimensiones Lo x An x Al (mm)	1115 x 754 x 1365 mm	1115 x 754 x 1595 mm	1537 x 754 x 1365 mm	1537 x 754 x 1595 mm	Dimensiones Lo x An x Al (mm)	870 x 956 x 1365 mm	870 x 956 x 1595 mm	1452 x 956 x 1365 mm	1452 x 956 x 1595 mm
Peso (kg)	84 kg	94 kg	158 kg	162 kg	Peso (kg)	70 kg	76 kg	116 kg	130 kg
N.º ref.	575 553	575 554	575 555	575 556	N.º ref.	575 561	575 562	575 563	575 564
PARA BANDEJAS Gastronorm	TTW 16-115 EZG	TTW 20-115 EZG	TTW 24-115 EDG	TTW 30-115 EDG					
Modelo	Carro de transporte de bandejas, de una pared, para bandejas Gastronorm								
Equipamiento básico	<ul style="list-style-type: none"><li>- De una pared, modelo estándar HS seg. DIN 18865-9</li><li>- Molduras de apoyo embutidas con distancia de 115 mm</li><li>- Frontal izquierda y derecha con 2 mangos ergonómicos en vertical</li><li>- Robusta protección antichoque circundante</li><li>- Ruedas Ø 160 mm, 2 ruedas fijas y 2 ruedas directrices con freno, acero, galvanizado</li></ul>								
Puertas abatibles/espacios	2/2	2/2	3/3	3/3					
Capacidad	16 bandejas Gastronorm, introducción longit.	20 bandejas Gastronorm, introducción longit.	24 bandejas Gastronorm, introducción longit.	30 bandejas Gastronorm, introducción longit.					
Distancia entre guías	115 mm	115 mm	115 mm	115 mm					
Dimensiones Lo x An x Al (mm)	1025 x 754 x 1365 mm	1025 x 754 x 1595 mm	1402 x 754 x 1365 mm	1402 x 754 x 1595 mm					
Peso (kg)	84 kg	90 kg	150 kg	154 kg					
N.º ref.	575 557	575 558	575 559	575 560					



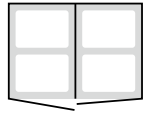
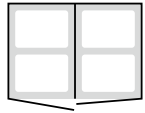
CARROS DE TRANSPORTE DE BANDEJAS B.PRO, DE DOBLE PARED, AISLADOS

					
					
PARA BANDEJAS EURONORM	TTW 16-115 DZE	TTW 20-115 DZE	TTW 24-115 DZE	TTW 24-115 DDE	TTW 30-115 DDE
Modelo	Carro de transporte de bandejas, de doble pared, aislado, para bandejas Euronorm				
Equipamiento básico	<ul style="list-style-type: none"><li>- De doble pared, aislado, modelo estándar HS seg. DIN 18865-9</li><li>- Molduras de apoyo embutidas con distancia de 115 mm</li><li>- Frontal izquierda y derecha con 2 mangos ergonómicos en vertical</li><li>- Robusta protección antichoque circundante</li><li>- Ruedas Ø 160 mm, 2 ruedas fijas y 2 ruedas directrices con freno, acero, galvanizado</li></ul>				
Puertas abatibles/espacios	2/2	2/2	2/2	3/3	3/3
Capacidad	16 bandejas Euronorm, introducción longit.	20 bandejas Euronorm, introducción longit.	24 bandejas Euronorm, introducción longit.	24 bandejas Euronorm, introducción longit.	30 bandejas Euronorm, introducción longit.
Distancia entre guías	115 mm	115 mm	115 mm	115 mm	115 mm
Dimensiones Lo x An x Al (mm)	1115 x 754 x 1365 mm	1115 x 754 x 1595 mm	1115 x 754 x 1825 mm	1537 x 754 x 1365 mm	1537 x 754 x 1595 mm
Peso (kg)	97 kg	110 kg	145 kg	175 kg	182 kg
N.º ref.	575 565	575 566	575 587	575 567	575 568
PARA BANDEJAS GASTRONORM	TTW 16-115 DZG	TTW 20-115 DZG	TTW 24-115 DZG	TTW 24-115 DDG	TTW 30-115 DDG
Modelo	Carro de transporte de bandejas, de doble pared, aislado, para bandejas Gastronorm				
Equipamiento básico	<ul style="list-style-type: none"><li>- De doble pared, aislado, modelo estándar HS seg. DIN 18865-9</li><li>- Molduras de apoyo embutidas con distancia de 115 mm</li><li>- Frontal izquierda y derecha con 2 mangos ergonómicos en vertical</li><li>- Robusta protección antichoque circundante</li><li>- Ruedas Ø 160 mm, 2 ruedas fijas y 2 ruedas directrices con freno, acero, galvanizado</li></ul>				
Puertas abatibles/espacios	2/2	2/2	2/2	3/3	3/3
Capacidad	16 bandejas Gastronorm, introducción longit.	20 bandejas Gastronorm, introducción longit.	24 bandejas Gastronorm, introducción longit.	24 bandejas Gastronorm, introducción longit.	30 bandejas Gastronorm, introducción longit.
Distancia entre guías	115 mm	115 mm	115 mm	115 mm	115 mm
Dimensiones Lo x An x Al (mm)	1025 x 754 x 1365 mm	1025 x 754 x 1595 mm	1025 x 754 x 1825 mm	1402 x 754 x 1365 mm	1402 x 754 x 1595 mm
Peso (kg)	92 kg	105 kg	125 kg	170 kg	174 kg
N.º ref.	575 569	575 570	575 588	575 571	575 572

				
				
PARA BANDEJAS EURONORM O GASTRONORM	TTW 16-115 DEU	TTW 20-115 DEU	TTW 32-115 DZU	TTW 40-115 DZU
Modelo	Carro de transporte de bandejas, de doble pared, aislado, para bandejas Euronorm o Gastronorm			
Equipamiento básico	<ul style="list-style-type: none"><li>- De doble pared, aislado, modelo estándar HS seg. DIN 18865-9</li><li>- Molduras de apoyo embutidas con distancia de 115 mm</li><li>- Frontal izquierda y derecha con 2 mangos ergonómicos en vertical</li><li>- Robusta protección antichoque circundante</li><li>- Ruedas ø 160 mm, 4 ruedas directrices, 2 de ellas con freno, acero, galvanizado</li></ul>			
Puertas abatibles/espacios	1/1	1/1	2/2	2/2
Capacidad	16 bandejas EN o GN, introducción transv.	20 bandejas Euronorm o Gastronorm, introducción transv.	32 bandejas Euronorm o Gastronorm, introducción transv.	40 bandejas Euronorm o Gastronorm, introducción transv.
Distancia entre guías	115 mm	115 mm	115 mm	115 mm
Dimensiones Lo x An x Al (mm)	870 x 956 x 1365 mm	870 x 956 x 1365 mm	1452 x 956 x 1365 mm	1452 x 956 x 1595 mm
Peso (kg)	87 kg	97 kg	137 kg	155 kg
N.º ref.	575 573	575 574	575 575	575 576

CARROS DE TRANSPORTE DE BANDEJAS B.PRO PARA LA REFRIGERACIÓN PASIVA MEDIANTE PLACAS EUTÉCTICAS, DE DOBLE PARED, AISLADOS

					
					
PARA BANDEJAS Euronorm	TTW-PK 16-115 DZE	TTW-PK 20-115 DZE	TTW-PK 24-115 DZE	TTW-PK 24-115 DDE	TTW-PK 30-115 DDE
Modelo	Carros de transporte de bandejas, para la refrigeración pasiva mediante placas eutécticas, de doble pared, aislados, para bandejas Euronorm				
Equipamiento básico	- De doble pared, aislado, modelo estándar HS seg. DIN 18865-9 - Alojamiento en la pared intermedia para introducir placas eutécticas (no incluidas en los artículos suministrados) - Molduras de apoyo embutidas con distancia de 115 mm - Frontal izquierda y derecha con 2 mangos ergonómicos en vertical - Robusta protección antichoque circundante - Ruedas Ø 160 mm, 2 ruedas fijas y 2 ruedas directrices con freno, acero, galvanizado				
Placas eutécticas	para 2 placas eutécticas	para 3 placas eutécticas	para 3 placas eutécticas	para 4 placas eutécticas	para 6 placas eutécticas
Puertas abatibles/espacios	2/2	2/2	2/2	2/3	2/3
Capacidad	16 bandejas Euronorm, introducción longit.	20 bandejas Euronorm, introducción longit.	24 bandejas Euronorm, introducción longit.	24 bandejas Euronorm, introducción longit.	30 bandejas Euronorm, introducción longit.
Distancia entre guías	115 mm	115 mm	115 mm	115 mm	115 mm
Dimensiones Lo x An x Al (mm)	1115 x 754 x 1365 mm	1115 x 754 x 1595 mm	1115 x 754 x 1825 mm	1537 x 754 x 1365 mm	1537 x 754 x 1595 mm
Peso (kg)	125 kg	136 kg	152 kg	180 kg	203 kg
N.º ref.	575 577	575 578	575 589	575 579	575 580
PARA BANDEJAS Gastronorm	TTW-PK 16-115 DZG	TTW-PK 20-115 DZG	TTW-PK 24-115 DZG	TTW-PK 24-115 DDG	TTW-PK 30-115 DDG
Modelo	Carros de transporte de bandejas, para la refrigeración pasiva mediante placas eutécticas, de doble pared, aislados, para bandejas Gastronorm				
Equipamiento básico	- De doble pared, aislado, modelo estándar HS seg. DIN 18865-9 - Alojamiento en la pared intermedia para introducir placas eutécticas (no incluidas en los artículos suministrados) - Molduras de apoyo embutidas con distancia de 115 mm - Frontal izquierda y derecha con 2 mangos ergonómicos en vertical - Robusta protección antichoque circundante - Ruedas Ø 160 mm, 2 ruedas fijas y 2 ruedas directrices con freno, acero, galvanizado				
Placas eutécticas	para 2 placas eutécticas	para 3 placas eutécticas	para 3 placas eutécticas	para 4 placas eutécticas	para 6 placas eutécticas
Puertas abatibles/espacios	2/2	2/2	2/2	2/3	2/3
Capacidad	16 bandejas Gastronorm, introducción longit.	20 bandejas Gastronorm, introducción longit.	24 bandejas Euronorm, introducción longit.	24 bandejas Gastronorm, introducción longit.	30 bandejas Gastronorm, introducción longit.
Distancia entre guías	115 mm	115 mm	115 mm	115 mm	115 mm
Dimensiones Lo x An x Al (mm)	1025 x 754 x 1365 mm	1025 x 754 x 1595 mm	1025 x 754 x 1825 mm	1402 x 754 x 1365 mm	1402 x 754 x 1595 mm
Peso (kg)	112 kg	127 kg	145 kg	171 kg	190 kg
N.º ref.	575 581	575 582	575 590	575 583	575 584

		
		
PARA BANDEJAS Euronorm o Gastronorm	TTW-PK 32-115 DZU	TTW-PK 40-115 DZU
Modelo	Carro de transporte de bandejas, para la refrigeración pasiva mediante 2 placas eutécticas de doble pared, aislado, para bandejas Euronorm o Gastronorm	Carro de transporte de bandejas, para la refrigeración pasiva mediante 3 placas eutécticas de doble pared, aislado, para bandejas Euronorm o Gastronorm
Equipamiento básico	- De doble pared, aislado, modelo estándar HS seg. DIN 18865-9 - Modelo con pared intermedia para la introducción de placas eutécticas (no incl. en los artículos suministrados) - Molduras de apoyo embutidas con distancia de 115 mm - Frontal izquierda y derecha con 2 mangos ergonómicos en vertical - Robusta protección antichoque circundante - Ruedas Ø 160 mm, 2 ruedas fijas y 2 ruedas directrices con freno, acero, galvanizado	
Placas eutécticas	para 2 placas eutécticas	para 3 placas eutécticas
Puertas abatibles/espacios	2/2	2/2
Capacidad	32 bandejas Euronorm o Gastronorm, introducción transv.	40 bandejas Euronorm o Gastronorm, introducción transv.
Distancia entre guías	115 mm	115 mm
Dimensiones Lo x An x Al (mm)	1452 x 956 x 1365 mm	1452 x 956 x 1595 mm
Peso (kg)	182 kg	205 kg
N.º ref.	575 585	575 586



ACCESORIOS













Figura	Denominación	Para el modelo	N.º ref.
	<b>Placa eutéctica</b> (−12 °C), de plástico, conforme a Gastronorm	todos los TTW-PK	<b>573 332</b>
	<b>Placa eutéctica</b> (−3 °C), de plástico, conforme a Gastronorm	todos los TTW-PK	<b>568 136</b>
	<b>Distancia entre guías 115 mm sin seguro contra vuelco</b> , para bandejas compactas	TTW para bandejas EN; TTW para bandejas EN y GN (no es posible en TTW-PK U)	-
	<b>Equipamiento higiénico H1</b> (solo con modelo de carro de doble pared)	TTW 16/20	-
		TTW 24/30/32/40	-
	<b>Apto para instalaciones de lavado de carros</b> solo en combinación con equipamiento higiénico H1, modelo de puerta sin junta de puerta, con mango de acero inoxidable, protección antichoque circundante fresada y ruedas aptas para instalaciones de lavado	todos los TTW	-
	<b>Modelo de puerta sin junta de puerta</b> H1 (solo con modelo de carro de doble pared)		-
	<b>Ruedas directrices con freno central y freno de orientación central</b>	todos los TTW	-
	<b>Ruedas directrices con freno central</b>	todos los TTW	-
	<b>Ruedas directrices con freno de orientación central</b>	todos los TTW	-
	<b>Mango</b> modelo en acero inoxidable	todos los TTW	-
	<b>Paragolpes circundante fresado de PE</b>	todos los TTW	-
	<b>Protección antichoque fresada adicional en el techo</b>	todos los TTW	-
	<b>Protección antichoque adicional en el cuerpo</b>	todos los TTW	-

Figura	Denominación	Para el modelo	N.º ref.
	<b>Cierre de transporte</b>	de una puerta	-
		de dos puertas	-
		de tres puertas	-
	<b>Barra de tracción y acoplamiento de acero inoxidable</b> bloqueable en el frontal	TTW 16/20	-
		TTW 24/30/32/40	-
	<b>Cinta antiestática</b>	todos los TTW	-
	<b>Galería, en 3 lados, de acero inoxidable</b>	TTW 16/20	-
		TTW 24/30/32/40	-
	<b>Galería, en 4 lados, de acero inoxidable</b>	TTW 16/20	-
		TTW 24/30/32/40	-
 sin figura	<b>Lámina retirada</b> plástico protector retirado directamente en fábrica	todos los TTW	-

RUEDAS

Disposición de las ruedas	Denominación	Para el modelo
	<b>Ruedas con carcasa de acero galvanizado, ø 160 mm</b> 4 ruedas directrices, 2 con freno	todos los TTW
	<b>Ruedas con carcasa de acero galvanizado, ø 200 mm</b> 2 ruedas fijas y 2 directrices con freno	todos los TTW
	<b>Ruedas con carcasa de acero galvanizado, ø 200 mm</b> 4 ruedas directrices, 2 con freno	todos los TTW
	<b>Ruedas de acero inoxidable con bandajes elásticos, ø 160 mm</b> opcional- mente 2 ruedas fijas y 2 directrices o 4 directrices, 2 de ellas con freno	todos los TTW
	<b>Ruedas de acero inoxidable con bandajes elásticos, ø 200 mm</b> opcional- mente 2 ruedas fijas y 2 directrices o 4 directrices, 2 de ellas con freno	todos los TTW
	<b>Ruedas de acero inoxidable con bandajes elásticos, ø 160 mm</b> apto para insta- laciones de lavado de carros, opcionalmente 2 ruedas fijas y 2 directrices o 4 directrices, 2 con freno	solo con modelo Apto para instalaciones de lavado de carros
	<b>Ruedas de acero inoxidable con bandajes elásticos, ø 200 mm</b> apto para instalaciones de lavado de carros, opcionalmente 2 ruedas fijas y 2 directrices o 4 directrices, 2 de ellas con freno	solo con modelo Apto para instalaciones de lavado de carros
	<b>Ruedas de acero inoxidable con bandajes elásticos, ø 160 mm</b> 4 ruedas directri- ces en las esquinas exteriores del carro, 2 de ellas con freno, 2 ruedas fijas en el centro lateral	TTW para bandejas EN; TTW para bandejas GN TTW para 32/40 bandejas EN y GN
	<b>Ruedas de acero inoxidable con bandajes elásticos, ø 200 mm</b> 4 ruedas directri- ces en las esquinas exteriores del carro, 2 de ellas con freno, 2 ruedas fijas en el centro lateral	TTW para bandejas EN; TTW para bandejas GN TTW para 32/40 bandejas EN y GN
	<b>Ruedas de acero inoxidable con bandajes elásticos, ø 160 mm</b> , disposición de las ruedas D: apto para instalación de lavado de carros, 4 ruedas directrices en las esquinas exteriores del carro, 2 de ellas con freno, 2 ruedas fijas en el centro lateral	solo con modelo Apto para instalaciones de lavado de carros
	<b>Ruedas de acero inoxidable con bandajes elásticos, ø 200 mm</b> , dispo- sición de las ruedas D: apto para instalación de lavado de carros, 4 ruedas directrices en las esquinas exteriores del carro, 2 de ellas con freno, 2 ruedas fijas en el centro lateral	solo con modelo Apto para instalaciones de lavado de carros



**B.PRO**  
CATERING SOLUTIONS

B.PRO GmbH  
B.PRO Catering Solutions  
P. O. Box 13 10  
75033 Oberderdingen  
Phone +49 7045 44-81276  
Fax +49 7045 44-81212  
catering@bpro-solutions.com  
www.bpro-solutions.com