

B.PRO
CATERING SOLUTIONS



CHARIOTS DE TRANS- PORT DE PLATEAUX

Hygiéniques, sûrs et fiables, pour une distribution
des repas sans accroc dans un système à plateaux.

**LES CHARIOTS DE
TRANSPORT DE
DE HAUTE QUALITÉ PLATEAUX B.PRO
PERMETTENT DE DIS-
TRIBUER LES REPAS
DE MANIÈRE SÛRE ET
HYGIÉNIQUE GRÂCE À
DES GLISSIÈRES
SANS JOINTS, SOLIDES
À UNE UTILISATION
PRATIQUE ET
ERGONOMIQUE, SANS
DE FORME PARFAITE OUBLIER DE NOM-
BREUSES OPTIONS
D'ÉQUIPEMENT.**

UN SUPPORT SOLIDE

Chariots de transport de plateaux de B.PRO Catering Solutions.



**UNE PRÉSENTATION DISTINGUÉE
AU DESIGN REMARQUABLE,
QUI S'ADAPTE SPÉCIFIQUEMENT
À VOS EXIGENCES.**

Les chariots de transport de plateaux (TTW) de B.PRO organisent tout : grâce aux glissières embouties sans joints, vous pouvez introduire et prélever rapidement les plateaux. Quatre poignées de poussée extra longues offrent à chaque membre de l'équipe une hauteur de poignée ergonomique, pour pousser, tirer, manœuvrer facilement, indépendamment de la taille corporelle et même avec les portes ouvertes. La construction de haute qualité assure une hygiène









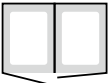
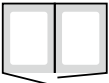
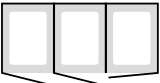
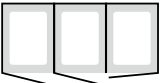


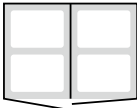
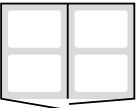
optimale avec un travail de nettoyage minimal. Cela vous fait gagner un temps précieux.

**LES CHARIOTS DE TRANSPORT B.PRO FACILITENT
VOS PROCESSUS QUOTIDIENS DE DISTRIBUTION
DES REPAS DANS LE SYSTÈME DE PLATEAUX, AVEC
UNE QUALITÉ QUI N'EST PLUS À DÉMONTRER.**


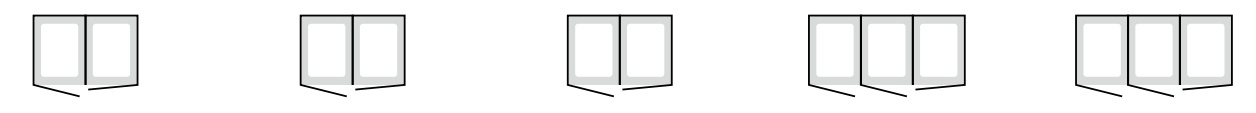


SURPRENANTS DE DE L'EXTÉRIEUR COMME DE L'INTÉRIEUR



CHARIOTS DE TRANSPORT DE PLATEAUX B.PRO, À SIMPLE PAROI

	   					   			
	   					   			
POUR PLATEAUX EURONORM	TTW 16-115 EZE	TTW 20-115 EZE	TTW 24-115 EDE	TTW 30-115 EDE	POUR PLATEAUX EURONORM OU GASTRONORM	TTW 16-115 EEU	TTW 20-115 EEU	TTW 32-115 EZU	TTW 40-115 EZU
Modèle	Chariot de transport de plateaux, à simple paroi, pour plateaux Euronorm				Modèle	Chariot de transport de plateaux, à simple paroi, pour plateaux Euronorm ou Gastronorm			
Équipement de base	<ul style="list-style-type: none">- Modèle standard HS à simple paroi conforme DIN 18865-9- Glissières embouties espacées de 115 mm- Avec 2 poignées de poussée verticales ergonomiques à gauche et à droite sur le petit côté- Protection périphérique contre les chocs robuste- Roues ø 160 mm, 2 roues fixes et 2 roues pivotantes avec frein, acier, galvanisé				Équipement de base	<ul style="list-style-type: none">- Modèle standard HS à simple paroi conforme DIN 18865-9- Glissières embouties espacées de 115 mm- Avec 2 poignées de poussée verticales ergonomiques à gauche et à droite sur le petit côté- Protection périphérique contre les chocs robuste- Roues ø 160 mm, 4 roues pivotantes, dont 2 avec frein, acier, galvanisé			
Portes battantes/compartiments d'armoire	2/2	2/2	3/3	3/3	Portes battantes/compartiments d'armoire	1/1	1/1	2/2	2/2
Capacité	16 plateaux Euronorm, insertion longitudinale	20 plateaux Euronorm, insertion longitudinale	24 plateaux Euronorm, insertion longitudinale	30 plateaux Euronorm, insertion longitudinale	Capacité	16 plateaux Euronorm ou Gastronorm, insertion transversale	20 plateaux Euronorm ou Gastronorm, insertion transversale	32 plateaux Euronorm ou Gastronorm, insertion transversale	40 plateaux Euronorm ou Gastronorm, insertion transversale
Espacement des glissières	115 mm	115 mm	115 mm	115 mm	Espacement des glissières	115 mm	115 mm	115 mm	115 mm
Dimensions L x l x H (mm)	1 115 x 754 x 1 365 mm	1 115 x 754 x 1 595 mm	1 537 x 754 x 1 365 mm	1 537 x 754 x 1 595 mm	Dimensions L x l x H (mm)	870 x 956 x 1 365 mm	870 x 956 x 1 595 mm	1 452 x 956 x 1 365 mm	1 452 x 956 x 1 595 mm
Poids (kg)	84 kg	94 kg	158 kg	162 kg	Poids (kg)	70 kg	76 kg	116 kg	130 kg
Référence	575 553	575 554	575 555	575 556	Référence	575 561	575 562	575 563	575 564
POUR PLATEAUX GASTRONORM	TTW 16-115 EZG	TTW 20-115 EZG	TTW 24-115 EDG	TTW 30-115 EDG					
Modèle	Chariot de transport de plateaux, à simple paroi, pour plateaux Gastronorm								
Équipement de base	<ul style="list-style-type: none">- Modèle standard HS à simple paroi conforme DIN 18865-9- Glissières embouties espacées de 115 mm- Avec 2 poignées de poussée verticales ergonomiques à gauche et à droite sur le petit côté- Protection périphérique contre les chocs robuste- Roues ø 160 mm, 2 roues fixes et 2 roues pivotantes avec frein, acier, galvanisé								
Portes battantes/compartiments d'armoire	2/2	2/2	3/3	3/3					
Capacité	16 plateaux Gastronorm, insertion longitudinale	20 plateaux Gastronorm, insertion longitudinale	24 plateaux Gastronorm, insertion longitudinale	30 plateaux Gastronorm, insertion longitudinale					
Espacement des glissières	115 mm	115 mm	115 mm	115 mm					
Dimensions L x l x H (mm)	1 025 x 754 x 1 365 mm	1 025 x 754 x 1 595 mm	1 402 x 754 x 1 365 mm	1 402 x 754 x 1 595 mm					
Poids (kg)	84 kg	90 kg	150 kg	154 kg					
Référence	575 557	575 558	575 559	575 560					

CHARIOTS DE TRANSPORT DE PLATEAUX B.PRO, À DOUBLE PAROI, ISOLÉS

	 						 			
POUR PLATEAUX EURONORM	TTW 16-115 DZE	TTW 20-115 DZE	TTW 24-115 DZE	TTW 24-115 DDE	TTW 30-115 DDE	POUR PLATEAUX EURONORM OU GASTRONORM	TTW 16-115 DEU	TTW 20-115 DEU	TTW 32-115 DZU	TTW 40-115 DZU
Modèle	Chariot de transport de plateaux, à double paroi, isolé, pour plateaux Euronorm					Modèle	Chariot de transport de plateaux, à double paroi, isolé, pour plateaux Euronorm ou Gastronorm			
Équipement de base	<ul style="list-style-type: none">- Double paroi, isolé, modèle standard HS conforme DIN 18865-9- Glissières embouties espacées de 115 mm- Avec 2 poignées de poussée verticales ergonomiques à gauche et à droite sur le petit côté- Protection périphérique contre les chocs robuste- Roues ø 160 mm, 2 roues fixes et 2 roues pivotantes avec frein, acier, galvanisé					Équipement de base	<ul style="list-style-type: none">- Double paroi, isolé, modèle standard HS conforme DIN 18865-9- Glissières embouties espacées de 115 mm- Avec 2 poignées de poussée verticales ergonomiques à gauche et à droite sur le petit côté- Protection périphérique contre les chocs robuste- Roues ø 160 mm, 4 roues pivotantes, dont 2 avec frein, acier, galvanisé			
Portes battantes/compartiments d'armoire	2/2	2/2	2/2	3/3	3/3	Portes battantes/compartiments d'armoire	1/1	1/1	2/2	2/2
Capacité	16 plateaux Euronorm, insertion longitudinale	20 plateaux Euronorm, insertion longitudinale	24 plateaux Euronorm, insertion longitudinale	24 plateaux Euronorm, insertion longitudinale	30 plateaux Euronorm, insertion longitudinale	Capacité	16 plateaux Euronorm ou Gastronorm, insertion transversale	20 plateaux Euronorm ou Gastronorm, insertion transversale	32 plateaux Euronorm ou Gastronorm, insertion transversale	40 plateaux Euronorm ou Gastronorm, insertion transversale
Espacement des glissières	115 mm	115 mm	115 mm	115 mm	115 mm	Espacement des glissières	115 mm	115 mm	115 mm	115 mm
Dimensions L x l x H (mm)	1 115 x 754 x 1 365 mm	1 115 x 754 x 1 595 mm	1 115 x 754 x 1 825 mm	1 537 x 754 x 1 365 mm	1 537 x 754 x 1 595 mm	Dimensions L x l x H (mm)	870 x 956 x 1 365 mm	870 x 956 x 1 365 mm	1 452 x 956 x 1 365 mm	1 452 x 956 x 1 595 mm
Poids (kg)	97 kg	110 kg	145 kg	175 kg	182 kg	Poids (kg)	87 kg	97 kg	137 kg	155 kg
Référence	575 565	575 566	575 587	575 567	575 568	Référence	575 573	575 574	575 575	575 576
POUR PLATEAUX GASTRONORM	TTW 16-115 DZG	TTW 20-115 DZG	TTW 24-115 DZG	TTW 24-115 DDG	TTW 30-115 DDG					
Modèle	Chariot de transport de plateaux, à double paroi, isolé, pour plateaux Gastronorm									
Équipement de base	<ul style="list-style-type: none">- Double paroi, isolé, modèle standard HS conforme DIN 18865-9- Glissières embouties espacées de 115 mm- Avec 2 poignées de poussée verticales ergonomiques à gauche et à droite sur le petit côté- Protection périphérique contre les chocs robuste- Roues ø 160 mm, 2 roues fixes et 2 roues pivotantes avec frein, acier, galvanisé									
Portes battantes/compartiments d'armoire	2/2	2/2	2/2	3/3	3/3					
Capacité	16 plateaux Gastronorm, insertion longitudinale	20 plateaux Gastronorm, insertion longitudinale	24 plateaux Gastronorm, insertion longitudinale	24 plateaux Gastronorm, insertion longitudinale	30 plateaux Gastronorm, insertion longitudinale					
Espacement des glissières	115 mm	115 mm	115 mm	115 mm	115 mm					
Dimensions L x l x H (mm)	1 025 x 754 x 1 365 mm	1 025 x 754 x 1 595 mm	1 025 x 754 x 1 825 mm	1 402 x 754 x 1 365 mm	1 402 x 754 x 1 595 mm					
Poids (kg)	92 kg	105 kg	125 kg	170 kg	174 kg					
Référence	575 569	575 570	575 588	575 571	575 572					

B.PRO TTW, À DOUBLE PAROI, ISOLÉ

CHARIOTS DE TRANSPORT DE PLATEAUX B.PRO POUR LA RÉFRIGÉRATION PASSIVE PAR PLAQUES EUTECTIQUES, À DOUBLE PAROI, ISOLÉS



POUR PLATEAUX EURONORM	TTW-PK 16-115 DZE	TTW-PK 20-115 DZE	TTW-PK 24-115 DZE	TTW-PK 24-115 DDE	TTW-PK 30-115 DDE
Modèle	Chariot de transport de plateaux pour la réfrigération passive par plaques eutectiques, à double paroi, isolé, pour plateaux Euronorm				
Équipement de base	- Double paroi, isolé, modèle standard HS conforme DIN 18865-9 - Logements sur la paroi médiane pour l'insertion de plaques eutectiques (non comprises dans la livraison) - Glissières embouties espacées de 115 mm - Avec 2 poignées de poussée verticales ergonomiques à gauche et à droite sur le petit côté - Protection périphérique contre les chocs robuste - Roues ø 160 mm, 2 roues fixes et 2 roues pivotantes avec frein, acier, galvanisé				
Plaques eutectiques	pour 2 plaques eutectiques	pour 3 plaques eutectiques	pour 3 plaques eutectiques	pour 4 plaques eutectiques	pour 6 plaques eutectiques
Portes battantes/compartiments d'armoire	2/2	2/2	2/2	2/3	2/3
Capacité	16 plateaux Euronorm, insertion longitudinale	20 plateaux Euronorm, insertion longitudinale	24 plateaux Euronorm, insertion longitudinale	24 plateaux Euronorm, insertion longitudinale	30 plateaux Euronorm, insertion longitudinale
Espacement des glissières	115 mm	115 mm	115 mm	115 mm	115 mm
Dimensions L x l x H (mm)	1 115 x 754 x 1 365 mm	1 115 x 754 x 1 595 mm	1 115 x 754 x 1 825 mm	1 537 x 754 x 1 365 mm	1 537 x 754 x 1 595 mm
Poids (kg)	125 kg	136 kg	152 kg	180 kg	203 kg
Référence	575 577	575 578	575 589	575 579	575 580
POUR PLATEAUX GASTRONORM	TTW-PK 16-115 DZG	TTW-PK 20-115 DZG	TTW-PK 24-115 DZG	TTW-PK 24-115 DDG	TTW-PK 30-115 DDG
Modèle	Chariot de transport de plateaux pour la réfrigération passive par plaques eutectiques, à double paroi, isolé, pour plateaux Gastronorm				
Équipement de base	- Double paroi, isolé, modèle standard HS conforme DIN 18865-9 - Logements sur la paroi médiane pour l'insertion de plaques eutectiques (non comprises dans la livraison) - Glissières embouties espacées de 115 mm - Avec 2 poignées de poussée verticales ergonomiques à gauche et à droite sur le petit côté - Protection périphérique contre les chocs robuste - Roues ø 160 mm, 2 roues fixes et 2 roues pivotantes avec frein, acier, galvanisé				
Plaques eutectiques	pour 2 plaques eutectiques	pour 3 plaques eutectiques	pour 3 plaques eutectiques	pour 4 plaques eutectiques	pour 6 plaques eutectiques
Portes battantes/compartiments d'armoire	2/2	2/2	2/2	2/3	2/3
Capacité	16 plateaux Gastronorm, insertion longitudinale	20 plateaux Gastronorm, insertion longitudinale	24 plateaux Euronorm, insertion longitudinale	24 plateaux Gastronorm, insertion longitudinale	30 plateaux Gastronorm, insertion longitudinale
Espacement des glissières	115 mm	115 mm	115 mm	115 mm	115 mm
Dimensions L x l x H (mm)	1 025 x 754 x 1 365 mm	1 025 x 754 x 1 595 mm	1 025 x 754 x 1 825 mm	1 402 x 754 x 1 365 mm	1 402 x 754 x 1 595 mm
Poids (kg)	112 kg	127 kg	145 kg	171 kg	190 kg
Référence	575 581	575 582	575 590	575 583	575 584

POUR PLATEAUX EURONORM OU GASTRONORM	TTW-PK 32-115 DZU	TTW-PK 40-115 DZU
Modèle	Chariot de transport de plateaux, pour réfrigération passive par 2 plaques eutectiques, à double paroi, isolé, pour plateaux Euronorm ou Gastronorm	Chariot de transport de plateaux, pour réfrigération passive par 3 plaques eutectiques, à double paroi, isolé, pour plateaux Euronorm ou Gastronorm
Équipement de base	- Double paroi, isolé, modèle standard HS conforme DIN 18865-9 - Modèle avec paroi médiane pour l'insertion de plaques eutectiques (non comprises dans la livraison) - Glissières embouties espacées de 115 mm - Avec 2 poignées de poussée verticales ergonomiques à gauche et à droite sur le petit côté - Protection périphérique contre les chocs robuste - Roues ø 160 mm, 2 roues fixes et 2 roues pivotantes avec frein, acier, galvanisé	
Plaques eutectiques	pour 2 plaques eutectiques	pour 3 plaques eutectiques
Portes battantes/compartiments d'armoire	2/2	2/2
Capacité	32 plateaux Euronorm ou Gastronorm, insertion transversale	40 plateaux Euronorm ou Gastronorm, insertion transversale
Espacement des glissières	115 mm	115 mm
Dimensions L x l x H (mm)	1 452 x 956 x 1 365 mm	1 452 x 956 x 1 595 mm
Poids (kg)	182 kg	205 kg
Référence	575 585	575 586

B.PRO TTW POUR LA RÉFRIGÉRATION PASSIVE PAR PLAQUES EUTECTIQUES, À DOUBLE PAROI, ISOLÉ

ACCESSOIRES

Illustration	Désignation	Pour modèle	Référence
	Plaque eutectique (-12 °C) en matière plastique, compatible Gastronorm	tous les TTW-PK	573 332
	Plaque eutectique (-3 °C) en matière plastique, compatible Gastronorm	tous les TTW-PK	568 136
	Espacement des glissières 115 mm sans sécurité antibasculement pour plateaux compacts	TTW pour plateaux EN ; TTW pour plateaux EN et GN (pas possible pour TTW-PK U)	-
	Exécution hygiène H1 (uniquement pour modèle de chariot à double paroi)	TTW 16/20	-
		TTW 24/30/32/40	-
	Compatibilité avec l'installation de lavage uniquement en combinaison avec exécution hygiène H1, modèle de porte sans joint de porte, avec poignée de poussée en acier inoxydable, protection contre les chocs périphérique fraisée et roues compatibles avec installation de lavage	tous les TTW	-
	Modèle de porte sans joint de porte H1 (uniquement pour modèle de chariot à double paroi)		-
	Roues pivotantes avec frein central et blocage directionnel	tous les TTW	-
	Roues pivotantes avec frein central	tous les TTW	-
	Roues pivotantes avec blocage directionnel central	tous les TTW	-
	Poignée de poussée modèle en acier inoxydable	tous les TTW	-
	Moulure de protection contre les chocs périphérique fraisée en PE	tous les TTW	-
	Protection contre les chocs supplémentaire fraisée sur le toit	tous les TTW	-
	Protection contre les chocs supplémentaire sur le corps	tous les TTW	-

Illustration	Désignation	Pour modèle	Référence
	Fermeture de transport	à 1 porte	-
		à 2 portes	-
		à 3 portes	-
	Timon et accouplement en acier inoxydable verrouillable sur le petit côté	TTW 16/20	-
		TTW 24/30/32/40	-
	Bande antistatique	tous les TTW	-
	Galerie, sur 3 côtés, en acier inoxydable	TTW 16/20	-
		TTW 24/30/32/40	-
	Galerie, sur 4 côtés, en acier inoxydable	TTW 16/20	-
		TTW 24/30/32/40	-
	Film enlevé Film de protection retiré directement en usine	tous les TTW	-

ROUES

Disposition des roues	Désignation	Pour modèle
 Disposition des roues A	Roues avec boîtier en acier galvanisé, ø 160 mm 4 roues pivotantes, dont 2 avec frein	tous les TTW
	Roues avec boîtier en acier galvanisé, ø 200 mm 2 roues fixes et 2 roues pivotantes avec frein	tous les TTW
	Roues avec boîtier en acier galvanisé, ø 200 mm 4 roues pivotantes, dont 2 avec frein	tous les TTW
	Roues en acier inoxydable avec bandages creux, ø 160 mm au choix, 2 roues fixes et 2 roues pivotantes ou 4 roues pivotantes, dont 2 avec frein	tous les TTW
	Roues en acier inoxydable avec bandages creux, ø 200 mm au choix, 2 roues fixes et 2 roues pivotantes ou 4 roues pivotantes, dont 2 avec frein	tous les TTW
	Roues en acier inoxydable avec bandages creux ø 160 mm compatibles avec l'installation de lavage, au choix 2 roues fixes et 2 roues pivotantes ou 4 roues pivotantes, dont 2 avec frein	uniquement pour le modèle Compatibilité avec l'installation de lavage
	Roues en acier inoxydable avec bandages creux, ø 200 mm compatibles avec l'installation de lavage, au choix 2 roues fixes et 2 roues pivotantes ou 4 roues pivotantes, dont 2 avec frein	uniquement pour le modèle Compatibilité avec l'installation de lavage
 Disposition des roues D	Roues en acier inoxydable avec bandages creux, ø 160 mm 4 roues pivotantes dans les coins extérieurs du chariot, dont 2 avec frein, 2 roues fixes au milieu du côté long	TTW pour plateaux EN ; TTW pour plateaux GN TTW pour plateaux EN et GN 32/40
	Roues en acier inoxydable avec bandages creux, ø 200 mm 4 roues pivotantes dans les coins extérieurs du chariot, dont 2 avec frein, 2 roues fixes au milieu du côté long	TTW pour plateaux EN ; TTW pour plateaux GN TTW pour plateaux EN et GN 32/40
	Roues en acier inoxydable avec bandages creux, ø 160 mm Disposition des roues D : compatible avec l'installation de lavage de chariot, 4 roues pivotantes dans les coins extérieurs du chariot, dont 2 avec frein, 2 roues fixes au milieu du côté long	uniquement pour le modèle Compatibilité avec l'installation de lavage
	Roues en acier inoxydable avec bandages creux, ø 200 mm Disposition des roues D : compatible avec l'installation de lavage de chariot, 4 roues pivotantes dans les coins extérieurs du chariot, dont 2 avec frein, 2 roues fixes au milieu du côté long	uniquement pour le modèle Compatibilité avec l'installation de lavage



B.PRO
CATERING SOLUTIONS

B.PRO GmbH
B.PRO Catering Solutions
P.O. Box 13 10
75033 Oberderdingen
Phone +49 7045 44-81276
Fax +49 7045 44-81212
catering@bpro-solutions.com
www.bpro-solutions.com