

B.PRO
CATERING SOLUTIONS



EINER FÜR ALLES

**Die Servier- und Abräumwagen von B.PRO Catering Solutions.
Langfristig zuverlässig.**

LAST. WAGEN.

Perfekte mobile Helfer aus Edelstahl.

Die halten jede Menge aus.



In Gastronomie, Hotellerie und Gemeinschaftsverpflegung geht es in Stoßzeiten oft hoch her. Tagein, tagaus werden große Mengen Geschirr transportiert und das möglichst flott.

Die machen alles mit – die Servier- und Transportwagen von B.PRO Catering Solutions. Extra stabil konstruiert und hochwertig verarbeitet,

transportieren sie alles, was man ihnen auflädt – leicht, wendig und viele Transport-Kilometer lang.

Für alles die passende Größe: Die Servier- und Abräumwagen für Transport, Zwischenlagerung oder Aufbewahrung. Mit zusätzlichen Borden als XXL-Version auch für große Kapazitäten. Die gängigsten Servier- und Abräum-

wagen sind ab Lager lieferbar und somit in kürzester Zeit einsatzbereit.

Typisch B.PRO: Mehr Qualität. Mehr Service. Mehr Möglichkeiten.




Fest verbunden.

Perfekt geschweißte, durchgehende Nähte verbinden und stabilisieren Rohrrahmen und Borde. Das hält. Ewig.




Stabil und sicher.

Eingerollte Kanten und ein großer, tiefgezogener Profilrand machen die Borde stabil und belastbar. Sie schützen bei der Arbeit auch vor Schnitten und Kratzern.



Scherben – keine Chance.

Auch wenn es mal ruppig zugeht oder schnell um die Kurve: durch den umlaufenden, erhöhten Profilrand an jedem Bord rutscht nichts über die Kante.



Höchste Laufruhe.

Wie ein Schalldämpfer ist unter jedem Bord eine Antidröhnmatte angebracht. Lästige Fahrgeräusche werden so deutlich reduziert.



Stoßgeschützt.

Serienmäßig: der robuste Stoßschutz bewahrt Wagen und Inventar vor Macken und Schrammen.

SCHÖNER ANBLICK.

Sichtschutz und attraktiv verkleidet in einem. Im Handumdrehen.

Die Verkleidung für B.PRO Servierwagen versteckt alles, was keiner sehen soll. Und schützt, was sauber bleiben muss: benutztes oder sauberes Geschirr verschwindet einfach hinter geschlossenen Türen.



Die stabilen Seitenwände lassen sich ganz einfach einhängen: hinter den Rand des oberen Bordes klemmen, auf dem unteren Bord sicher fixieren – und fertig. Auch das Aushängen ist einfach und erleichtert das Reinigen.


Die dreiseitige Verkleidung gibt es mit und ohne Flügeltüren. Die geöffneten Türen kann man innerhalb des Stoßschutzes arretieren – das macht das Manövrieren leicht und beugt Beschädigungen vor.

Außer in Edelstahl gibt es die Verkleidung in 12 ausgewählten Farben, die den Servierwagen in jeder Umgebung zum attraktiven „Hingucker“ machen.




Die Seitenwände:
Einfach einhängen und genauso einfach wieder abnehmen.

NEUTRAL COLOURS



Graphitschwarz



Verkehrsgrau B



Steingrau



Signalweiß

LIVING COLOURS



Ginstergelb



Merlotrot



Petrolgrün



Meerblau


FRESH COLOURS




Candyred



Neomint



Granny



Limette

SW-KIDS

B.PRO Servierwagen Kids



Mit den B.PRO Servierwagen Kids wird die Kindergarten- und Schulpflegung ein Leichtes. Dank der niedrigen Höhe können die kleinen Gäste alle Flächen auf dem Wagen leicht erreichen.

Und das ganz sicher: Die eingerollten Kanten schützen vor Verletzungen. Der Servierwagen verfügt über einen robusten Stoßschutz, eine Anti-dröhnmatte wirkt schalldämmend.

Der Wagen ist in verschiedenen Ausführungen verfügbar, natürlich auch mit Verkleidung.



DAS PLUS FÜR MEHR PLATZ

Mit der Arbeitsplatte zum Aufsetzen auf Servierwagen schaffen Sie im Handumdrehen eine hochfunktionale, mobile Schneidfläche zum Vorbereiten und Ausgeben.



Arbeitsplatte

Herzstück ist die Arbeitsplatte aus Edelstahl. Sie passt perfekt auf jeden vorhandenen B.PRO Servierwagen 8x5. Eine spezielle Befestigung ist nicht notwendig und die Platte kann jederzeit wieder abgenommen werden. Sie enthält zwei Ausschnitte zum Einsetzen von zwei GN 1/3-65 für den Transport von Schneidgut oder als Auffangbehälter.

Eine ideale Ergänzung zur Frontcooking-Station BPRO COOK.



Schneidbrett aus Kunststoff

Das Schneidbrett aus Kunststoff hat stabilen Halt und ist optimal auf die Arbeitsplatte und die integrierten GN-Behälter abgestimmt. Praktisch: Es enthält eine Safrinne mit Auslauf in die GN-Behälter der Arbeitsplatte.

Einhängerahmen für GN-Behälter inkl. Bügel für Küchenrolle

Noch mehr Ablagemöglichkeiten erhalten Sie durch den Einhängerahmen. Er kann schnell und einfach an- und abgehängt werden und bietet genug Platz für 3 GN 1/6. Griffbereit: Am Rahmen ist ein Bügel für die Küchenpapierrolle befestigt.

Messerhalter zum Aufsetzen auf GN 1/6

Messer lassen sich in Kombination mit dem spülmaschinenfesten Messerhalter in jedem tieferen GN 1/6 aufbewahren. Da der Messerhalter nicht den kompletten Behälter abdeckt, bleibt noch genug Platz für Zange, Löffel oder andere Kochutensilien

Hustenschutz für Servierwagen

Durch den optionalen Hustenschutz eignet sich Ihr Servierwagen 8 x 5 auch als flexible, mobile Ausgabe. Der Hustenschutz ist extraleicht und kann nachträglich an nahezu allen SW 8 x 5 befestigt werden.



ABRÄUMSTATION

Ganz einfach: B.PRO Servierwagen als mobile und flexible Lösung beim Abräumen.

Mobile Abräumstation:

Schnell sortiert und ab damit.

Mit dem Servierwagen als Basis ist die Abräumstation wie geschaffen fürs Abstellen, Sortieren und Rückführen von Tablett, Geschirr und Besteck von bis zu 45 Gästen. Clevere Details und ein Sichtschutz mit Kennzeichnungen-Möglichkeit erhöhen die Effizienz.

Im Service, z.B. im Biergarten oder bei Veranstaltungen, hilft die mobile Abräumstation beim Bündeln von Arbeitsgängen und spart Zeit, wenn es hektisch wird.



Wie geschaffen für die Selbstbedienung. In Schulen und Kindergärten ist das Mithelfen beim Abräumen ein Lernfaktor im Umgang mit Ressourcen. Mit der Abräumstation kann man übersichtlich Tablett, Teller, Besteck und Gläser, aber auch Restmüll und Papier sortieren. Wendige Rollen erleichtern den Weg zurück in die Spülküche.



Ablagebord für Tablettts

Das Ablagebord zum Abstellen von Tablettts wird einfach und schnell eingehängt. Durch Umdrehen lässt es sich wahlweise auf Standardhöhe (ca. 850 mm) oder Kinderhöhe (ca. 700 mm) bringen.



Tropfwanne zum Abstellen von Gläsern und Tassen

Die Tropfwanne aus Edelstahl passt perfekt auf das oberste Bord und hat zwei integrierte Stege am Boden. Einfach den Gläserkorb aufsetzen – und Flüssigkeiten laufen in die Tropfwanne ab.

Einhängerahmen für GN-Behälter

Rahmen zum seitlichen Einhängen von GN-Behältern für Besteck oder als Sammelbehälter.



BESTECKKAUFSATZ



Servierwagen mit Besteckaufsatz

In Kombination mit dem SW 10 x 6 bietet der Besteckaufsatz genug Platz für Besteck, Tablettts, Geschirr, Servietten und Würzmittel. Er kann jederzeit nachgerüstet und einfach wieder abgenommen werden.

Eine feste Verschraubung sorgt für hohe Stabilität. Inkl. 5 Besteckbehälter der Größe GN 1/4-150 aus Edelstahl mit transparenter, halbseitig klappbarer Plexiglas-Abdeckung.

B.PRO SERVIERWAGEN SW KIDS UND SW 6 x 4



Modell	SW 6 x 4-2 Kids Servierwagen	SW 8 x 5-2 Kids Servierwagen
Maße (L x B x H)	700 x 500 x 800 mm	900 x 600 x 800 mm
Lichtes Maß zw. den Borden	435 mm	
Gewicht (Kunststoffrollen)	10 kg	12 kg
Tragfähigkeit	120 kg	
Anzahl der Borde	2 Borde	
Maße der Borde (L x B)	600 x 400 mm	800 x 500 mm
Max. Belastung je Bord	80 kg	
Rollenvariante Best.-Nr.	ø 125 mm, 4 Lenkrollen, davon 2 mit Feststeller, Stahl, verzinkt 574 984	574 986
Rollenvariante Best.-Nr.	ø 125 mm, 4 Lenkrollen, davon 2 mit Feststeller, Kunststoff * 574 983	574 985
Rollenvariante Best.-Nr.	ø 125 mm, 2 Bockrollen und 2 Lenkrollen, davon 2 mit Feststeller, Kunststoff * 575 473	575 476
Rollenvariante Best.-Nr.	ø 125 mm, 4 Lenkrollen, davon 2 mit Feststeller, luftidentischer Bereifung, Kunststoff 575 488	575 510

* rostfrei gemäß DIN 18867-8



Modell	SW 6 x 4-2 Servierwagen	SW 6 x 4-3 Servierwagen
Maße (L x B x H)	700 x 500 x 950 mm	
Lichtes Maß zw. den Borden	585 mm	275 mm
Gewicht (Kunststoffrollen)	11 kg	13 kg
Tragfähigkeit	120 kg	
Anzahl der Borde	2 Borde	3 Borde
Maße der Borde (L x B)	600 x 400 mm	
Max. Belastung je Bord	80 kg	
Rollenvariante Best.-Nr.	ø 125 mm, 4 Lenkrollen, davon 2 mit Feststeller, Stahl, verzinkt 566 246	566 247
Rollenvariante Best.-Nr.	ø 125 mm, 4 Lenkrollen, davon 2 mit Feststeller, Kunststoff * 569 767	569 768
Rollenvariante Best.-Nr.	ø 125 mm, 2 Bockrollen und 2 Lenkrollen, davon 2 mit Feststeller, Kunststoff * 575 472	575 474
Rollenvariante Best.-Nr.	ø 125 mm, 4 Lenkrollen, davon 2 mit Feststeller, luftidentischer Bereifung, Kunststoff 574 722	574 721
Rollenvariante Best.-Nr.	ø 125 mm, 4 Lenkrollen, davon 2 mit Feststeller, luftidentischer Bereifung, Stahl, verzinkt 575 496	575 497

* rostfrei gemäß DIN 18867-8

B.PRO SERVIERWAGEN SW 8 x 5 UND SW 9 x 6



Modell	SW 8 x 5-2 Servierwagen	SW 8 x 5-3 Servierwagen
Maße (L x B x H)	900 x 600 x 950 mm	
Lichtes Maß zw. den Borden	585 mm	275 mm
Gewicht (Kunststoffrollen)	15 kg	18 kg
Tragfähigkeit	120 kg	
Anzahl der Borde	2 Borde	3 Borde
Maße der Borde (L x B)	800 x 500 mm	
Max. Belastung je Bord	80 kg	
Rollenvariante Best.-Nr.	ø 125 mm, 4 Lenkrollen, davon 2 mit Feststeller, Stahl, verzinkt 555 527	555 528
Rollenvariante Best.-Nr.	ø 125 mm, 4 Lenkrollen, davon 2 mit Feststeller, Kunststoff * 569 769	569 770
Rollenvariante Best.-Nr.	ø 125 mm, 2 Bockrollen und 2 Lenkrollen, davon 2 mit Feststeller, Kunststoff * 575 475	575 477
Rollenvariante Best.-Nr.	ø 125 mm, 4 Lenkrollen, davon 2 mit Feststeller, luftidentischer Bereifung, Kunststoff 573 476	573 478
Rollenvariante Best.-Nr.	ø 125 mm, 4 Lenkrollen, davon 2 mit Feststeller, luftidentischer Bereifung, Stahl, verzinkt 575 498	575 499

* rostfrei gem. DIN 18867-8



Modell	SW 9 x 6-2 Servierwagen	SW 9 x 6-3 Servierwagen
Maße (L x B x H)	1000 x 650 x 950 mm	
Lichtes Maß zw. den Borden	585 mm	275 mm
Gewicht (Kunststoffrollen)	18 kg	20 kg
Tragfähigkeit	120 kg	
Anzahl der Borde	2 Borde	3 Borde
Maße der Borde (L x B)	900 x 550 mm	
Max. Belastung je Bord	80 kg	
Rollenvariante Best.-Nr.	ø 125 mm, 4 Lenkrollen, davon 2 mit Feststeller, Stahl, verzinkt 555 531	555 532
Rollenvariante Best.-Nr.	ø 125 mm, 4 Lenkrollen, davon 2 mit Feststeller, Kunststoff * 569 773	569 774
Rollenvariante Best.-Nr.	ø 125 mm, 2 Bockrollen und 2 Lenkrollen, davon 2 mit Feststeller, Kunststoff * 575 482	575 483
Rollenvariante Best.-Nr.	ø 125 mm, 4 Lenkrollen, davon 2 mit Feststeller, luftidentischer Bereifung, Kunststoff 575 490	574 732
Rollenvariante Best.-Nr.	ø 125 mm, 4 Lenkrollen, davon 2 mit Feststeller, luftidentischer Bereifung, Stahl, verzinkt 575 500	575 501

* rostfrei gem. DIN 18867-8

B.PRO SERVIERWAGEN SW 10 x 6 BASIC UND SW 10 x 6



Modell	SW 10 x 6-2 BASIC Servierwagen	SW 10 x 6-3 BASIC Servierwagen
Maße (L x B x H)	1100 x 700 x 950 mm	
Lichtes Maß zw. den Borden	585 mm	275 mm
Gewicht (Kunststoffrollen)	20 kg	23 kg
Tragfähigkeit	120 kg	
Anzahl der Borde	2 Borde	3 Borde
Maße der Borde (L x B)	1000 x 600 mm	
Max. Belastung je Bord	80 kg	
Rollenvariante Best.-Nr.	ø 125 mm, 4 Lenkrollen, davon 2 mit Feststeller, Stahl, verzinkt 573 487	573 489
Rollenvariante Best.-Nr.	ø 125 mm, 4 Lenkrollen, davon 2 mit Feststeller, Kunststoff *	573 488
Rollenvariante Best.-Nr.	ø 125 mm, 2 Bockrollen und 2 Lenkrollen, davon 2 mit Feststeller, Kunststoff *	575 485
Rollenvariante Best.-Nr.	ø 125 mm, 4 Lenkrollen, davon 2 mit Feststeller, luftidentischer Bereifung, Kunststoff	574 735
Rollenvariante Best.-Nr.	ø 125 mm, 4 Lenkrollen, davon 2 mit Feststeller, luftidentischer Bereifung, Stahl, verzinkt	575 502

* rostfrei gem. DIN 18867-8



Modell	SW 10 x 6-2 Servierwagen	SW 10 x 6-3 Servierwagen
Maße (L x B x H)	1100 x 700 x 1010 mm	
Lichtes Maß zw. den Borden	585 mm	275 mm
Gewicht (Kunststoffrollen)	23 kg	28 kg
Tragfähigkeit	160 kg	200 kg
Anzahl der Borde	2 Borde	3 Borde
Maße der Borde (L x B)	1000 x 600 mm	
Max. Belastung je Bord	80 kg	
Rollenvariante Best.-Nr.	ø 125 mm, 4 Lenkrollen, davon 2 mit Feststeller, Stahl, verzinkt 555 536	555 538
Rollenvariante Best.-Nr.	ø 125 mm, 2 Bockrollen und 2 Lenkrollen, davon 2 mit Feststeller, Stahl, verzinkt 555 535	555 537
Rollenvariante Best.-Nr.	ø 125 mm, 4 Lenkrollen, davon 2 mit Feststeller, Kunststoff *	569 778
Rollenvariante Best.-Nr.	ø 125 mm, 2 Bockrollen und 2 Lenkrollen, davon 2 mit Feststeller, Kunststoff *	569 777
Rollenvariante Best.-Nr.	ø 125 mm, 4 Lenkrollen, davon 2 mit Feststeller, luftidentischer Bereifung, Kunststoff 575 491	574 733
Rollenvariante Best.-Nr.	ø 125 mm, 2 Bockrollen und 2 Lenkrollen, davon 2 mit Feststeller, luftidentischer Bereifung, Kunststoff 575 549	575 550
Rollenvariante Best.-Nr.	ø 125 mm, 4 Lenkrollen, davon 2 mit Feststeller, luftidentischer Bereifung, Stahl, verzinkt 575 504	575 505

* rostfrei gem. DIN 18867-8

B.PRO SERVIERWAGEN SW 8 X 5 SCHWERE AUSFÜHRUNG



Modell	SW 8 x 5-2 schwere Ausführung	SW 8 x 5-3 schwere Ausführung
Maße (L x B x H)	900 x 600 x 1035 mm	
Lichtes Maß zw. den Borden	585 mm	275 mm
Gewicht (Kunststoffrollen)	17 kg	20 kg
Tragfähigkeit	160 kg	200 kg
Anzahl der Borde	2 Borde	3 Borde
Maße der Borde (L x B)	800 x 500 mm	
Max. Belastung je Bord	80 kg	
Rollenvariante Best.-Nr.	ø 125 mm, 4 Lenkrollen, davon 2 mit Feststeller, Stahl, verzinkt 575 177 575 179	
Rollenvariante Best.-Nr.	ø 125 mm, 2 Bockrollen und 2 Lenkrollen, davon 2 mit Feststeller, Stahl, verzinkt 575 460 575 461	
Rollenvariante Best.-Nr.	ø 125 mm, 4 Lenkrollen, davon 2 mit Feststeller, Kunststoff * 575 176 575 178	
Rollenvariante Best.-Nr.	ø 125 mm, 2 Bockrollen und 2 Lenkrollen, davon 2 mit Feststeller, Kunststoff * 575 478 575 479	
Rollenvariante Best.-Nr.	ø 125 mm, 4 Lenkrollen, davon 2 mit Feststeller, luftidentischer Bereifung, Kunststoff 575 489 575 180	
Rollenvariante Best.-Nr.	ø 125 mm, 2 Bockrollen und 2 Lenkrollen, davon 2 mit Feststeller, luftidentischer Bereifung, Kunststoff 575 547 575 548	

* rostfrei gem. DIN 18867-8

B.PRO ABRÄUMWAGEN ARW



Modell	ARW 9 x 6-2 Abräumwagen	ARW 9 x 6-3 Abräumwagen	ARW 10 x 6-2 Abräumwagen	ARW 10 x 6-3 Abräumwagen
Maße (L x B x H)	1000 x 650 x 1030 mm		1100 x 700 x 1010 mm	
Besonderheit	mit dreiseitiger, geschlossener Galerie			
Lichtes Maß zw. den Borden	585 mm	275 mm	481 mm	275 mm
Gewicht	19 kg	23 kg	25 kg	30 kg
Tragfähigkeit	120 kg		160 kg	200 kg
Anzahl der Borde	2 Borde	3 Borde	2 Borde	3 Borde
Maße der Borde (L x B)	900 x 550 mm		1000 x 600 mm	
Max. Belastung je Bord	80 kg			
Rollenvariante Best.-Nr.	ø 125 mm, 4 Lenkrollen, davon 2 mit Feststeller, Stahl, verzinkt 563 022 563 055 575 470 575 471			
Rollenvariante Best.-Nr.	ø 125 mm, 2 Bockrollen und 2 Lenkrollen, davon 2 mit Feststeller, Stahl, verzinkt 575 468 575 469			
Rollenvariante Best.-Nr.	ø 125 mm, 4 Lenkrollen, davon 2 mit Feststeller, Kunststoff * 569 786 569 787 569 788 575 224			
Rollenvariante Best.-Nr.	ø 125 mm, 2 Bockrollen und 2 Lenkrollen, davon 2 mit Feststeller, Kunststoff * 575 486 575 487 569 789 575 223			
Rollenvariante Best.-Nr.	ø 125 mm, 4 Lenkrollen, davon 2 mit Feststeller, luftidentischer Bereifung, Kunststoff 575 492 575 493 575 494 575 495			
Rollenvariante Best.-Nr.	ø 125 mm, 2 Bockrollen und 2 Lenkrollen, davon 2 mit Feststeller, luftidentischer Bereifung, Kunststoff 575 551 575 552			

* rostfrei gem. DIN 18867-8

B.PRO SERVIERWAGEN SW 10 x 6 BASIC GDD



Abbildung mit Zubehör
Aufsatzrahmen und
GN-Deckel

Lager- und Transportmöglichkeit für Gastronorm-Deckel mit Dichtung.

Das Aufsatzgestell GDD von B.PRO ist die ideale Lösung zum richtigen Aufbewahren, Trocknen, Transportieren und Bereitstellen von Gastronorm-Deckeln mit Formschlusssichtung. Durch seine spezielle Geometrie passt es perfekt auf Servierwagen-Borde 10 x 6. Es fasst bis zu 30 Gastronorm-Deckel GN 1/1 oder ein Vielfaches an kleineren Deckeln.

Zum Aufsatzgestell gibt es den Servierwagen SW 10 x 6-3 BASIC GDD. Dank des größeren Bordabstands nimmt jedes Bord ein Aufsatzgestell GDD auf. Der Servierwagen ist damit ein mobiler Aufbewahrungsort für größere Kapazitäten.

Modell	SW 10 x 6-3 BASIC GDD Servierwagen
Maße (L x B x H)	1100 x 700 x 1290 mm
Lichtes Maß zw. den Borden	445 mm
Gewicht (Kunststoffrollen)	30 kg
Tragfähigkeit	150 kg
Anzahl der Borde	3 Borde
Maße der Borde (L x B)	1000 x 600 mm
Max. Belastung je Bord	50 kg
Rollenvariante Best.-Nr.	ø 125 mm, 4 Lenkrollen, davon 2 mit Feststeller, Kunststoff*
	574 166

* rostfrei gem. DIN 18867-8

Abbildung	Ausführung	Best.-Nr.
	<p>Aufsatzgestell GDD zum sachgerechten Aufbewahren von Gastronorm-Deckeln mit Formschlusssichtung</p> <p>Für die Modelle: SW 10 x 6-2, SW 10 x 6-2 BASIC, SW 10 x 6-3 BASIC GDD, Aufsatzgestell auch ohne Servierwagen einsetzbar</p>	574 167

MOBILE ABRÄUMSTATION MCS 10 X 6-3



Mit Ausschnitt für Abfallbehälter (2x GN 1/3-200) im oberen Bord,
Inkl. 4 Knotenblechen je Bord an den beiden oberen Borden,
2x GN-B 1/3-200 im Lieferumfang enthalten



Abb. inkl Zubehör: Seitlicher GN-Einhängerahmen mit GN-Behältern,
Tropfwanne, Ablagebord und 3-seitiger Verkleidung

Modell	MCS 10 x 6-3 Mobile Abräumstation
Maße (L x B x H)	1100 x 700 x 950 mm
Lichtes Maß zw. den Borden	275 mm
Gewicht	23 kg
Tragfähigkeit	150 kg
Anzahl der Borde	3 Borde
Maße der Borde (L x B)	1000 x 600 mm
Max. Belastung je Bord	80 kg
Rollenvariante Best.-Nr.	ø 125 mm, 4 Lenkrollen, davon 2 mit Feststeller, Kunststoff* 575 520

* rostfrei gem. DIN 18867-8







VERKLEIDUNGS-SETS FÜR B.PRO SERVIERWAGEN



	Verkleidung, 3-seitig	Verkleidung, 3-seitig, mit frontseitigen Flügeltüren	Flügeltüren, frontseitig
Ausführung	zum Einhängen an B.PRO Servierwagen	zur einfachen Montage an B.PRO Servierwagen	zur einfachen Montage an B.PRO Servierwagen
Besonderheit	Verkleidungsteile zur Reinigung komplett abnehmbar		--
Material	Edelstahl oder Feinblech, doppelseitig elektrolytisch verzinkt, pulverbeschichtet in verschiedenen Farben		
Für Modell	 SW 6 x 4-2 Kids (Besonders für Kinderverpflegung geeignet)		
Farbige Verkleidung Best.-Nr.	383 710*	383 712*	383 711*
Für Modell	 SW 8 x 5-2 Kids (Besonders für Kinderverpflegung geeignet)		
Farbige Verkleidung Best.-Nr.	383 713*	383 715*	383 714*
Für Modell	SW 8 x 5-2, SW 8 x 5-3, SW 8 x 5-2 schwere Ausführung, SW 8 x 5-3 schwere Ausführung		
Farbige Verkleidung Best.-Nr.	375 453*	375 454*	380 362*
Lagerhaltig/schnell lieferbar	limette	574 130	574 135
	granny	574 131	574 136
	graphitschwarz	574 133	574 138
	steingrau	574 736	574 737
Edelstahl-Verkleidung Best.-Nr.	375 449	375 450	380 360
Für Modell	SW 9 x 6-2, SW 9 x 6-3		
Farbige Verkleidung Best.-Nr.	383 341*	383 460*	383 458*
Für Modell	SW 10 x 6-2, SW 10 x 6-3, SW 10 x 6-2 BASIC, SW 10 x 6-3 BASIC, MCS 10 x 6-3		
Farbige Verkleidung Best.-Nr.	375 455*	375 456*	380 363*
Edelstahl-Verkleidung Best.-Nr.	375 451	375 452	380 361

*Alle Verkleidungen und Türen sind in 12 verschiedenen Farben erhältlich. Übersicht: siehe Seite 4



ZUBEHÖR FÜR B.PRO SERVIER- UND ABRÄUMWAGEN

Abbildung	Modell	Ausführung	Maße (B x L x H) Kapazität	Best.-Nr.
	Arbeitsplatte WB 8 x 5	Arbeitsplatte aus Edelstahl mit Ausschnitt für 2 GN-Behälter 1/3-65, zum Aufsetzen auf Servierwagen, inkl. 2x GN 1/3-65, für die Modelle: SW 8 x 5 (ohne Galerie)	773 x 500 x 61 mm	574 773
Abb. zeigt Zubehör, das nicht im Lieferumfang enthalten ist 	Einhängerahmen	Einhängerahmen aus Edelstahl, für GN-Behälter, inkl. Bügel für Küchenrolle, für Arbeitsplatte WB 8 x 5	231 x 477 x 200 mm	574 783
	Schneidbrett	Schneidbrett , Kunststoff, auf die Arbeitsplatte und die integrierten GN-Behälter abgestimmt, Safrinne mit Auslauf, für Arbeitsplatte WB 8 x 5	530 x 325 x 20 mm, (GN 1/1)	574 776
Abb. zeigt Zubehör, das nicht im Lieferumfang enthalten ist 	Messerhalter	Messerhalter zum Aufsetzen auf GN 1/6, Kunststoff	114 x 162 x 20 mm	574 774
	Hustenschutz SW SG	Hustenschutz für Servierwagen, zur nachträglichen Befestigung, aus Acrylglas (PMMA), für die Modelle: SW 8 x 5	828 x 253 x 317 mm	574 782
Abb. zeigt Zubehör, das nicht im Lieferumfang enthalten ist 	Set Arbeitsplatte Kunststoff	Set Arbeitsplatte mit Schneidbrett Kunststoff - Arbeitsplatte WB 8 x 5 inkl 2x GN 1/3-65 - Einhängerahmen inkl. Bügel für Küchenrolle - 1x GN 1/6-200 - 1x GN 1/3-200 - Messerhalter - Schneidbrett Kunststoff, für die Modelle: SW 8 x 5 (ohne Galerie)	--	574 778

ZUBEHÖR FÜR B.PRO SERVIER- UND ABRÄUMWAGEN

Abbildung	Modell	Ausführung	Maße (B x L x H) Kapazität	Best.-Nr.
	Sichtschutz	als Sichtschutz oder z.B. zur individuellen Kennzeichnung von Restmüll, Papier, Glas und Besteck, Feinblech, doppelseitig elektrolytisch verzinkt, pulverbeschichtet in verschiedenen Farben, zur einfachen Montage an Servierwagen, für die Modelle: MCS 10 x 6-3, SW 10 x 6 * in 12 verschiedenen Farben erhältlich. Übersicht: siehe Seite 4	1031 x 205 x 430 mm	limette 574 795 granny 574 796 graphitschwarz 574 798 weitere Farben 382 662*
	Ablagebord	Ablagebord aus Edelstahl, zum Abstellen von Tablett, eingehängt, durch Umdrehen wahlweise auf Standardhöhe (ca. 850 mm) oder Kinderhöhe (ca. 700 mm) einhängbar, nicht mit Türen kombinierbar, für Modell: MCS 10 x 6-3	544 x 262 x 150 mm	574 780
	Tropfwanne	Tropfwanne aus Edelstahl, zum Abstellen von Gläsern und Tassen, geeignet für Gläserkörbe (500 mm x 500 mm), für Modell: MCS 10 x 6-3	578 x 578 x 57 mm	574 779
	GN-Einhängerahmen	GN-Einhängerahmen aus Edelstahl, zum seitlichen Einhängen von GN-Behältern, für max. 3x GN1/6, für Modell: MCS 10 x 6-3	212 x 477 x 126 mm	574 781
		GN 1/6-200 Gastronormbehälter aus Edelstahl	--	1 550 572
	AFB 4 x 2 x 2,5	Abfallbehälter aus CNS 18/10, tiefgezogen, mit Hängevorrichtung, am Schiebegriff ein- und aushängbar, (nicht geeignet für SW 6 x 4 und SW-Kids 6 x 4)	425 x 225 x 250 mm 18,5 Liter	555 509
	BGN 1/3-150	Besteckbehälter aus CNS 18/10, tiefgezogen, mit Hängevorrichtung, am Schiebegriff ein- und aushängbar, (nicht geeignet für SW 6 x 4 und SW-Kids 6 x 4)	325 x 176 x 150 mm 110 Besteckteile	555 510

ZUBEHÖR FÜR B.PRO SERVIER- UND ABRÄUMWAGEN

Abbildung	Modell	Ausführung	Maße (B x L x H) Kapazität	Best.-Nr.
	Besteckaufsatz CAT 5	Besteckaufsatz aus Edelstahl, inkl. 5 Besteckbehälter (GN 1/4-150) mit transparenter, halbseitig klappbarer Plexiglas- Abdeckung, für die Modelle: SW 10 x 6	1031 x 318 x 361 mm	574 772
	Galerie	Galerie umlaufend, für alle SW- und SW-Kids-Modelle, zur einfachen Selbstmontage	50 mm hoch	Bitte bei Bestellung angeben
			SW 8	575 523
			SW 9	575 524
			SW 10	575 525
		Galerie 3-seitig, eine Längsseite offen, für alle SW- und SW-Kids-Modelle, zur einfachen Selbstmon- tage	SW 8	575 526
			SW 9	575 522
			SW 10	575 527
ohne Abbildung	Verstärkungsprofil	Bordverstärkungsprofil je Bord erhöht die max. Belastung je Bord um 10 kg, die Tragfähigkeit des gesamten SW bleibt unverändert, zur einfachen Selbstmontage	SW 6	575 529
			SW 8	575 530
			SW 9	575 531
			SW 10	575 532
	Aufsatzgestell GDD	Aufsatzgestell zum sachgerechten Aufbewahren, Trocknen, Transportieren und Bereitstellen von Gastro- norm-Deckeln mit Formschlusssdichtung, für die Modelle: SW 10 x 6-2, SW 10 x 6-2 BASIC, SW 10 x 6-3 BASIC GDD, Aufsatzgestell auch ohne Servierwagen einsetzbar, Kapazität: 30 Deckel für GN 1/1 oder 60 Deckel für GN 1/2 oder 90 Deckel für GN 1/3	963 x 496 x 231 mm	574 167

DIE B.PRO-GRUPPE

Unsere Kunden sind so unterschiedlich und vielfältig wie unser Angebot. Damit wir für jeden die beste Leistung bringen, bündeln wir unsere Kompetenzen und Kapazitäten in zwei hochspezialisierten Geschäftseinheiten: B.PRO Catering Solutions – Produkte und Systeme für professionelle Großküchen. ENOXX Engineering – individuell gefertigte Präzisionsteile aus Edelstahl, Aluminium oder Kunststoffen für die Industrie.

B.PRO wurde in allen Geschäftsbereichen nach DIN EN ISO 9001:2015 zertifiziert und garantiert Ihnen ein Höchstmaß an Zuverlässigkeit und Kundenorientierung.

B.PRO GmbH
B.PRO Catering Solutions
Postfach 13 10
75033 Oberderdingen
Telefon +49 7045 44-81276
Telefax +49 7045 44-81212
catering@bpro-solutions.com
www.bpro-solutions.com

B.PRO
CATERING SOLUTIONS